



T.C.
ADALET BAKANLIđI
CEZA VE TEVKİFEVLERİ GENEL MÜDÜRLÜđÜ
5.358 SÖZLEŞMELİ POZİSYON İÇİN PERSONEL ALIMI
BAŞVURU REHBERİ

Başvuru işlemine geçmeden önce e-Devlet sisteminde kayıtlı bilgilerinizin doğruluđunu kontrol ediniz. (Adres, Telefon, Öğrenim Durumu, Adli Sicil Kaydı, Elektronik Posta Adresi, Askerlik Durumu vs.)

Bilgilerinizde eksik veya hata olması durumunda, bilgilerinizin güncelleme işlemini yapmanız gerekmektedir.

e-Devlet Kapısı Kullanımı Sırasında Karşılaşılan;

- Şifre, e-İmza, Mobil İmza vb. giriş yöntemleri konusundaki sorunlar,
- Hizmetlerin kullanımı konusunda yaşanan teknik sorunlar,
- Erişim, açılmayan sayfa, kırık bağlantılar vb. sorunlar,
- MERNİS güncelleme ile ilgili sorunlar,
- e-Devlet Kapısı ile ilgili tüm görüş ve önerileriniz için e-Devlet Kapısı Çađrı Merkezi'ni kullanabilirsiniz. Bu durumlarda öncelikle e-Devlet sayfası üzerinde yer alan [Hızlı Çözüm Merkezi](#) sayfasını inceleyiniz, eđer sorunuza cevap bulamaz iseniz, e-Devlet Kapısı Çađrı Merkezi'ne ulaşmak için "[İletişim Formu](#)" sayfasında bulunan formu doldurabilir, tüm mobil ve sabit telefonlardan 160'ı arayabilir veya bilgi@turkiye.gov.tr adresine e-posta gönderebilirsiniz.

“UNUTMAYINIZ: e-Devlet sayfası üzerinden yapacağınız başvuru sırasında vermiş olduğunuz bilgilerin doğruluđu sizin sorumluluđunuzdadır.”

ÖNEMLİ: Başvurunuzu tamamlamadığınız takdirde başvuru işleminiz değerlendirmeye alınmayacaktır. Bu nedenle başvuru yaptıktan sonra Adalet Bakanlığı İş Başvurusu sayfasına tekrar dönerek başvuru durumunuzun “Başvuru Tamamlandı” şeklinde görünüp görünmediđini kontrol ediniz. “Başvuru devam ediyor” şeklinde görünen başvurular değerlendirmeye alınmayacaktır.

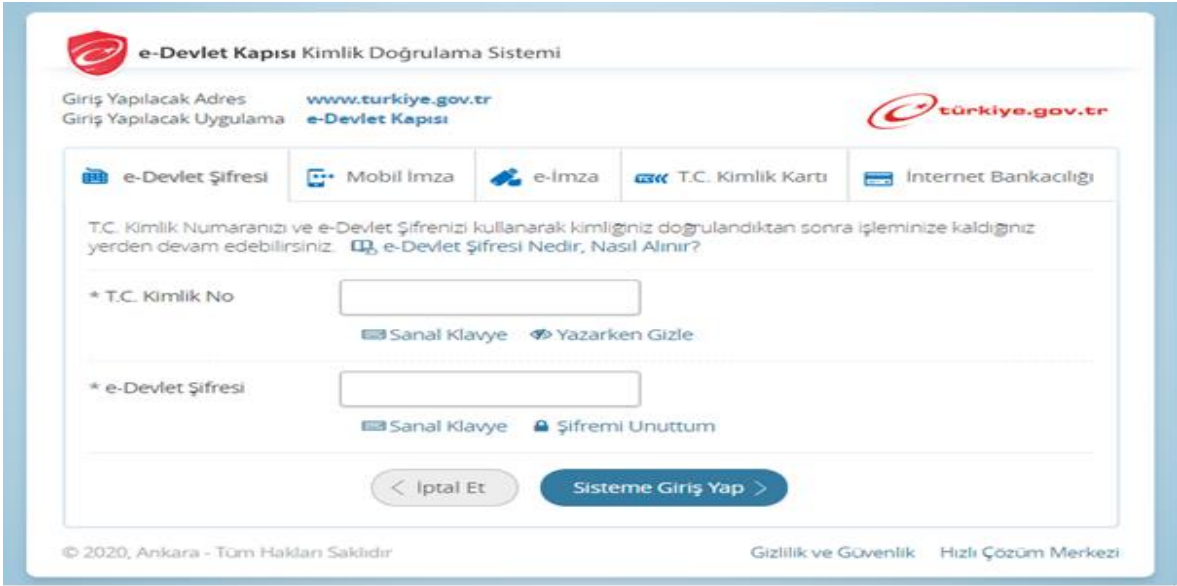
Detaylı bilgi edinmek için cte.adalet.gov.tr adresinde yayımlanan ilan metnini okuyunuz! Başvuru yapacağınız pozisyonlar için talep edilen evrakları 0.85 mb geçmeyecek şekilde **pdf** formatına dönüştürerek, sisteme yüklemek üzere önceden hazırlayınız.

Planlama ve İstihdam Bürosu İletişim Bilgisi: 0312 507 04 00 Dâhili: 424- 503-537-562-563-714-716-804-835-836-881-888 (Başvurular ile ilgili sıkça sorulan sorulara aşağıda “Sıkça Sorulan Sorular (S.S.S)” başlığı altında cevap verilmiştir.)

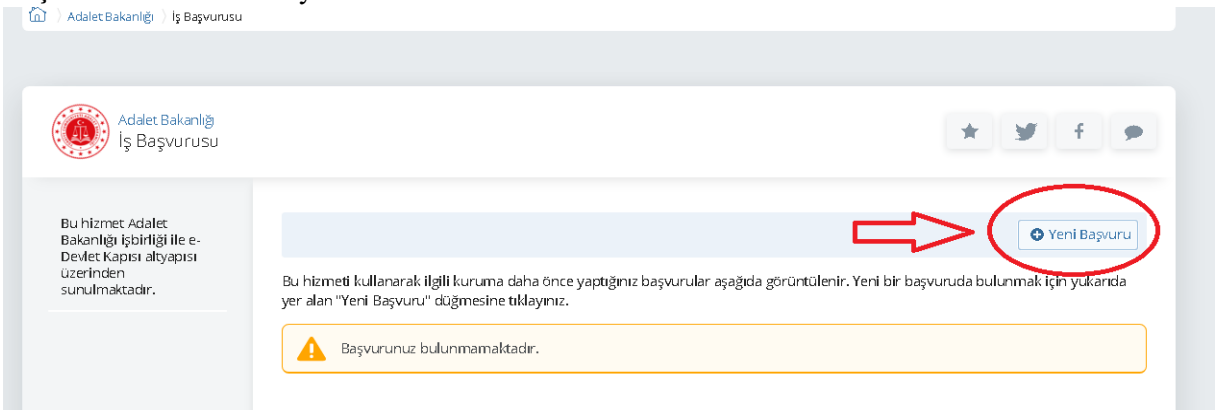
1. www.turkiye.gov.tr adresine giriş yapınız.
2. Açılan sayfada “Kimliğimi Şimdi Doğrula” butonuna tıklayarak e-Devlet üzerinde oturum açınız.



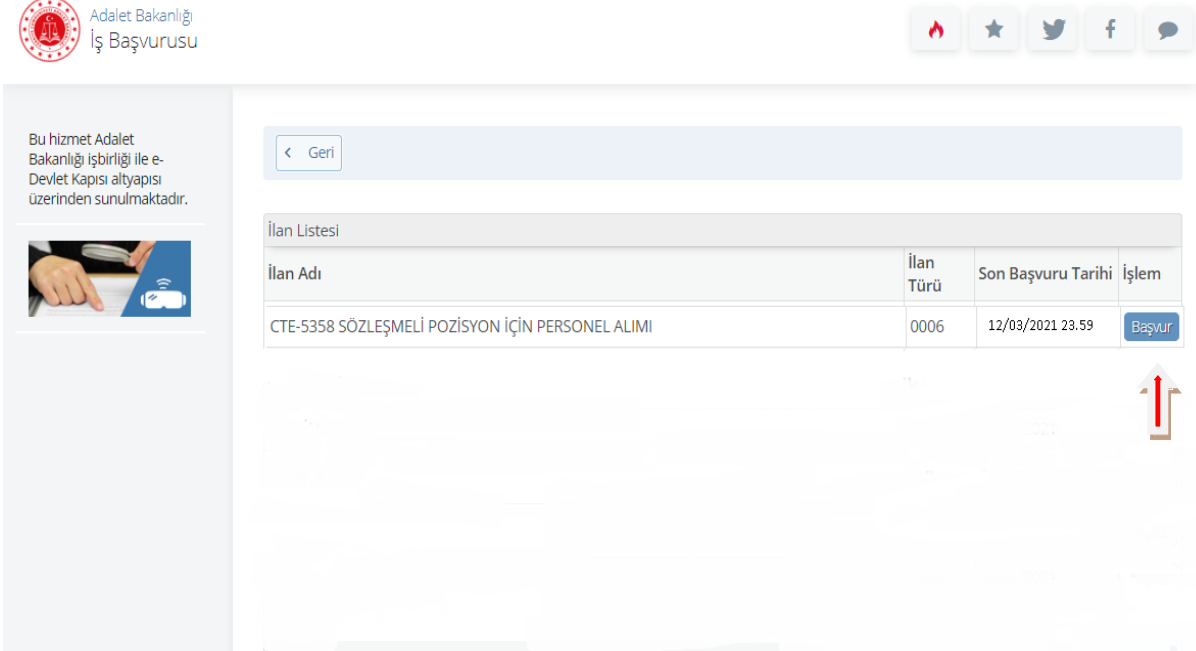
3. e-Devlet Şifresi veya diğer kimlik doğrulama yöntemleriyle giriş yapınız.



4. Giriş yaptıktan sonra karşınıza gelen sayfada arama kısmına “Adalet Bakanlığı İş Başvurusu” yazarak arama yaptıktan sonra ilgili sayfayı açın.
5. 5.358 Sözleşmeli Pozisyon İçin Personel alımına başvuru yapmak için sağ üst kenarda yer alan “Yeni Başvuru” butonuna tıklayınız.



6. Yeni Başvuru butonuna tıkladıktan sonra açılan sayfada Adalet Bakanlığı'nın mevcuttaki aktif ilanları listelenir. Bu sayfada "CTE-5.358 Sözleşmeli Pozisyon İçin Personel Alımı" ilanının karşısındaki "Başvur" butonuna tıklayınız.



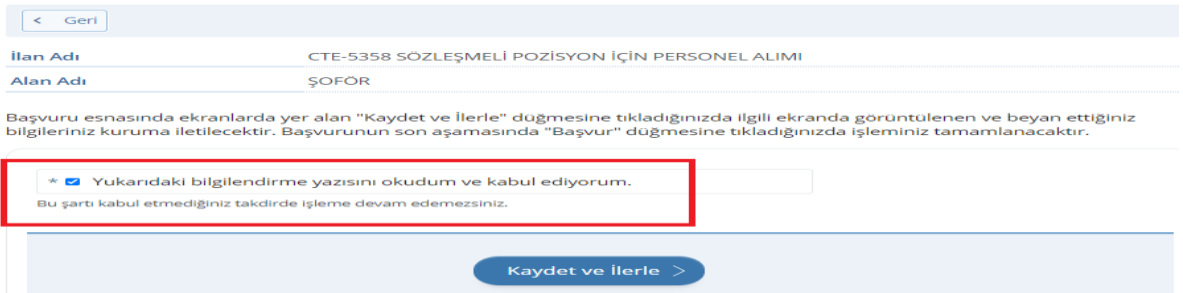
Bu hizmet Adalet Bakanlığı işbirliği ile e-Devlet Kapısı altyapısı üzerinden sunulmaktadır.

İlan Listesi

İlan Adı	İlan Türü	Son Başvuru Tarihi	İşlem
CTE-5358 SÖZLEŞMELİ POZİSYON İÇİN PERSONEL ALIM	0006	12/03/2021 23.59	Başvur

***Burada Adalet Bakanlığı Ceza ve Tevkifevleri Genel Müdürlüğü'nün açmış olduğu 5.358 sözleşmeli pozisyon için yapılan personel alım sınavının yanında, Adalet Bakanlığı Personel Genel Müdürlüğü ve İcra İşleri Dairesi Başkanlığı'nın açmış olduğu sınavlarda yer almaktadır. Yapılan bu alımlar birbirinden bağımsız olup adayların her sınava ayrı ayrı başvuru yapmasından herhangi bir sakınca bulunmamaktadır. (Örneğin: İcra katipliğine başvuru yapan bir aday, zabıt kâtabi alımına başvuru yapabileceği gibi ceza infaz kurumu kâtabi alımına da başvuru yapabilecektir.)

7. Burada bilgilendirme penceresi yer almaktadır. İlan ile ilgili bilgilendirme metnini okuduktan sonra "Yukarıdaki bilgilendirme metnini okudum ve kabul ediyorum" seçeneğini işaretledikten sonra "Devam Et" butonuna tıklayınız. Adalet Bakanlığı Ceza ve Tevkifevleri Genel Müdürlüğü'nün yapmış olduğu personel alımlarında KPSSP3, KPSSP93 ve KPSSP94 puanı 70 ve üzeri olan adayların başvuru şartlarını taşımaları durumunda başvuru listesinde başvuruları değerlendirilmektedir. Sistemde başvuru engeli bulunmadığından KPSS puanı 70 altında bulunan adaylarda başvuru yapabilmektedir. Ancak başvuru havuzuna KPSS puanı 70 altında düşen adayların başvuruları değerlendirmeye alınmamaktadır. KPSS puanı 70 altında olan adayların bu durumu göz önünde bulundurmaları gerekmektedir.



< Geri

İlan Adı CTE-5358 SÖZLEŞMELİ POZİSYON İÇİN PERSONEL ALIM

Alan Adı ŞOFÖR

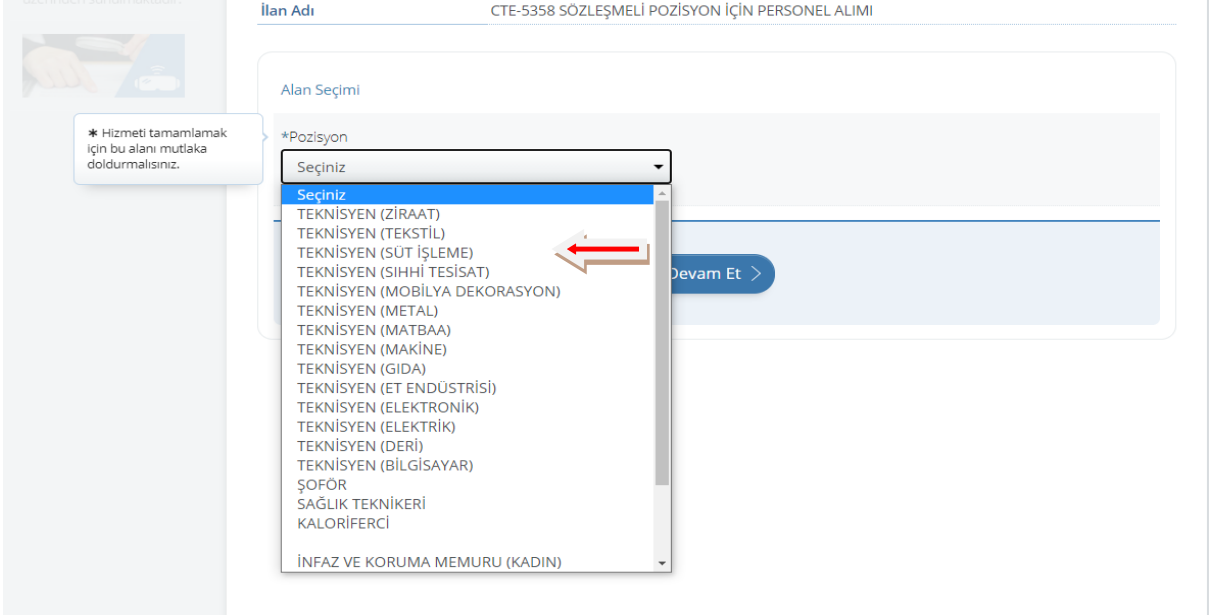
Başvuru esnasında ekranlarda yer alan "Kaydet ve İlerle" düğmesine tıkladığınızda ilgili ekranda görüntülenecek ve beyan ettiğiniz bilgileriniz kuruma iletilecektir. Başvurunun son aşamasında "Başvur" düğmesine tıkladığınızda işleminiz tamamlanacaktır.

* Yukarıdaki bilgilendirme yazısını okudum ve kabul ediyorum.

Bu şartı kabul etmediğiniz takdirde işleme devam edemezsiniz.

Kaydet ve İlerle >

8. Açılan sayfada pozisyon sekmesi altında yer alan açılır liste kutusundan, başvuru yapmak istediğiniz pozisyon seçimini yaptıktan sonra “Devam Et” butonuna tıklayınız. **Not: Adaylar yalnızca 1 (bir) pozisyona başvuru yapabilecektir. Birden fazla pozisyona başvuru yapan adayların başvuruları değerlendirmeye alınmayacaktır. Bu durum sınav bitimine müteakip tespit edilecektir. Sınav merkezlerine (Adalet Komisyonlarına) mükerrer başvuru listeleri gönderilerek yapılan tüm başvurular geçersiz sayılacaktır. (örneğin: infaz koruma memuru unvanına başvuru yapan bir aday tekrar ceza infaz kurumu katibi veya teknisyen pozisyonlarından herhangi birine başvuru yapması durumunda yapılan tüm başvurular geçersiz sayılacaktır. Bu nedenle yalnızca bir pozisyona başvuru yapınız.)**



İlan Adı CTE-5358 SÖZLEŞMELİ POZİSYON İÇİN PERSONEL ALIM

Alan Seçimi

*Hizmeti tamamlamak için bu alanı mutlaka doldurmalısınız.

*Pozisyon

Seçiniz

Seçiniz

TEKNİSYEN (ZİRAAT)

TEKNİSYEN (TEKSTİL)

TEKNİSYEN (SÜT İŞLEME)

TEKNİSYEN (SIHHİ TESİSAT)

TEKNİSYEN (MOBİLYA DEKORASYON)

TEKNİSYEN (METAL)

TEKNİSYEN (MATBAA)

TEKNİSYEN (MAKİNE)

TEKNİSYEN (GIDA)

TEKNİSYEN (ET ENDÜSTRİSİ)

TEKNİSYEN (ELEKTRONİK)

TEKNİSYEN (ELEKTRİK)

TEKNİSYEN (DERİ)

TEKNİSYEN (BİLGİSAYAR)

ŞOFÖR

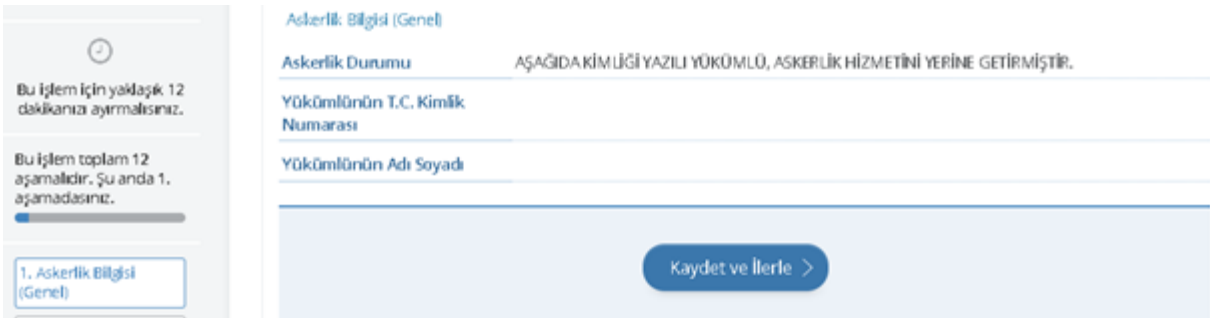
SAĞLIK TEKNİKERİ

KALORİFERCİ

İNFAZ VE KORUMA MEMURU (KADIN)

Devam Et >

9. Açılan sayfada bilgilendirme yazısını okuduktan sonra “Yukarıdaki bilgilendirme yazısını okudum ve kabul ediyorum.” Seçeneğini işaretleyip “Kaydet ve İlerle” butonuna tıklayın.
10. 1. ve 2. işlem adımında erkek adaylar için askerlik durumuna dair bilgiler yer almaktadır. Bu bilgiler otomatik olarak gelmektedir. Bilgilerin doğruluğunu kontrol edip “Kaydet ve İlerle” butonuna tıklayın. **Bu sayfada askerlik durumunuza ilişkin herhangi bir bilgi yok ise bağlı bulunduğunuz askerlik şubesi ile irtibata geçiniz. Bilgi güncellemesi yapıldıktan sonra başvuruya devam ediniz.**



Bu işlem için yaklaşık 12 dakikanızı ayırmalısınız.

Bu işlem toplam 12 aşamalıdır. Şu anda 1. aşamadasınız.

1. Askerlik Bilgisi (Genel)

Askerlik Bilgisi (Genel)

Askerlik Durumu AŞAĞIDA KİMLİĞİ YAZILI YÜKÜMLÜ, ASKERLİK HİZMETİNİ YERİNE GETİRMIŞTİR.

Yükümlünün T.C. Kimlik Numarası

Yükümlünün Adı Soyadı

Kaydet ve İlerle >

11. 3. işlem adımında adli sicil kaydı bilgileriniz yer almaktadır. Bilgilerin doğruluğunu kontrol edip “**Kaydet ve İlerle**” butonuna tıklayınız.

Bu işlem için yaklaşık 12 dakikanızı ayırmalısınız.

Bu işlem toplam 12 aşamadır. Şu anda 3. aşamadasınız.

1. Askerlik Bilgisi (Genel)
2. Askerlik Bilgisi (Detay)
3. Adli Sicil Kaydı
4. Fotoğraf
5. İletişim Bilgileri (Adres)
6. İletişim Bilgileri (Telefon)
7. Kimlik Bilgileri (Ad Soyad)
8. Kimlik Bilgileri (Doğum)
9. Kimlik Bilgileri (Nüfus Kayıt Yeri)
10. KPSS Bilgisi
11. Öğrenim Bilgisi (Unvanlar)
12. Ön İhter

T.C. ADALET BAKANLIĞI
ADLI SİCİL VE İSTATİSTİK GENEL MÜDÜRLÜĞÜ

SAYI :
YER / TARİH : İNTERNET (www.turkiye.gov.tr) / :
KONU : RESMİ KURUM
YERLEŞİM YERİ : ADALET BAKANLIĞI-İlçe Başvurusu
KİMLİK TÜRÜ : MERHİS KİMLİK

MERHİS KİMLİK BİLGİLERİ (*)
T.C. NO :
SOYADI ADI :
BABA ADI-ANNE ADI :
DOĞUM YERİ/TARİHİ :
NÜFUS K.OLD.YERİ :

ADLI SİCİL KAYDI SORULMASI SONUÇLARI : (**)
YUKARIDA KİMLİK BİLGİLERİ BULUNAN ŞAHİNİN ADLI SİCİL KAYDI YOKTUR.
YUKARIDA KİMLİK BİLGİLERİ BULUNAN ŞAHİNİN ADLI SİCİL ARŞİV KAYDI YOKTUR.

NOT : BU SORULAMA YUKARIDAKİ "SORULANAYA ESAS KİMLİK BİLGİLERİ" NE GÖRE YAPILMIŞTIR.
(*) ADLI SİCİL SORULAMA SONUCUNDA YER ALAN YUKARIDAKİ KİMLİK BİLGİLERİ MERHİS KİMLİK BİLGİLERİ DIŞINDAKİ FAZLİLİKLERİ KAPSAMAMAKTADIR.
(**) MERHİS KİMLİK BİLGİLERİNE GÖRE ALINMIŞ OLAN BU SORULAMA SONUCU ADLI SİCİL YERİ TARAFINDA MEVCUT KAYITLARIN İÇERİĞİ ESAS ALINARAK OLUŞTURULAN SONUÇLARIN İŞLETİLMESİ NETİCESİNDE BULUNAN ADLI SİCİL KAYITLARINI GÖSTERMEKTEDİR.
(***) YUKARIDA DÖKÜMÜ YAZILI ADLI SİCİL SORULAMA SONUCUNDAKİ KİMLİK BİLGİLERİ İLE ADLI SİCİL KAYITLARINA İLİŞKİN YERİNDEN HALİNDE BULUNDUĞUNUZ YER BAĞSALTI ADLI SİCİL SORULAMA YA DA ADLI SİCİL VE İSTATİSTİK GENEL MÜDÜRLÜĞÜNE BAĞLIYIMIZ.

İptal Et Kaydet >

12. 4. İşlem adımında “**Ek dosyalar**” bölümü yer almaktadır. Her bir belge boyutu en fazla 0,85 Mb olabilir. Bu bölümde hazırlamış olduğunuz *pdf dokümanları, ilgili kutucuklara yükleme yapmanız gerekmektedir. Adaylardan talep edilen belgeler başvuru yapılan pozisyona göre farklılık göstermektedir. e-Devlet ortamında ilgili pozisyonda başvuru için gerekli olan ortak belgeler ile özel şartlara bağlı olarak talep edilen belgeler aşağıda belirtilmiştir.

Başvuru Esnasında Sisteme Yüklenmesi Gereken Belgeler:

a) Ortak Belgeler

- 1) Güvenlik Soruşturması Formu (**Zorunlu**),
- 2) Sağlık Beyanı Formu (**Zorunlu**),
- 3) Mezuniyeti gösterir öğrenim belgesi (**Öğrenim bilgileri ilgili web servisleri aracılığı ile alınacaktır. Öğrenim bilgisi alınamayan veya hatalı olan adaylar söz konusu belgeyi sisteme kendisi yükleyecektir. Sistemde mezuniyet bilgileri yer alan adayların ilaveten diploma yüklemesi gerekmemektedir.**),

b) Özel Şartlarda Belirtilen Diğer Belgeler

- 1) Büro personeli (ceza infaz kurumu kâtabi) için;

-Uygulamalı sınavda kullanılmak istenilen F veya Q klavye türüne ilişkin tercih beyanı (**Zorunlu**),

13. 5. işlem adımında fotoğrafınızın yüklemesini yapınız. Fotoğraf yükledikten sonra “İlerle” butonuna tıklayın. Fotoğrafınızı ortaladıktan sonra “Kaydet ve İlerle” butonuna tıklayın.

Not: Burada sunulan fotoğraflar aday bilgi formlarına basılmaktadır. Lütfen fotoğrafınızı “Kamu Kurum ve Kuruluşlarında Çalışan Personelin Kılık ve Kıyafetine Dair Yönetmelik” hükümleri kapsamında aşağıda belirtildiği gibi düzgün bir biçimde olmasına özen gösteriniz.

The screenshot shows the 'Fotoğraf Ekleme' (Add Photo) step. On the left, a progress bar indicates the current step is 5 out of 12. The main area shows a photo upload interface with a large text overlay: 'Fotoğrafınızı ortalayın ve kaydet butonuna tıklayın' (Center your photo and click the save button). Below the photo area, there are two buttons: 'İzle' (View) and 'Kaydet >' (Save >). To the right, there is an example photo of a man in a suit, labeled 'Örnek fotoğraf karesi' (Example photo square).

14. 6. işlem adımında iletişim bilgilerinizin doğruluğunu kontrol ediniz. Sayfada bulunan bilgilerinizde yanlışlık var ise bilgilerinizin e-Devlet sistemindeki ilgili sayfadan veya ilgili kurumdan güncelleme işlemini yaptıktan sonra başvuruya doğru bilgileriniz ile devam ediniz. İkamet adresinizi iletişim adresi olarak kullanmak istemiyorsanız “Hayır, Farklı Bir İletişim Adresi Girmek İstiyorum” seçeneğini tıklayıp, iletişim adresi olarak belirtmek istediğiniz adresi giriniz.

The screenshot shows the 'İletişim Bilgileri (Adres)' (Contact Information (Address)) step. On the left, a progress bar indicates the current step is 5 out of 12. The main area shows a form with three sections: 'Cep Telefonu' (Mobile Phone), 'E-Posta Adresi' (E-mail Address), and 'İkamet Adresi' (Residence Address). Each section has a text input field and a 'Bilgileri kontrol ediniz.' (Check your information.) button. Below the 'İkamet Adresi' section, there is a note: 'Bu alanda sistemde kayıtlı olan ikamet adresiniz görüntülenmektedir. İkamet adresinizde değişiklik varsa tekrar sorgulamak için tıklayınız.' (The residence address recorded in the system is displayed here. If there is a change in your residence address, click to re-query.) At the bottom, there is a question: '*İkamet Adresinizi İletişim Adresi Olarak Kullanmak İstiyor musunuz?' (Do you want to use your residence address as a contact address?). There are two radio buttons: 'Evet' (Yes) and 'Hayır, Farklı Bir İletişim Adresi Girmek İstiyorum' (No, I want to enter a different contact address).

• Hizmet tamamlamak için bu alana mutlaka doldurulmalıdır.

*İkamet Adresinizi İletişim Adresi Olarak Kullanmak İstiyor musunuz?

Evet Hayır, Farklı Bir İletişim Adresi Girmek İstiyorum

*İletişim Adresi

Adres Bul

İptal Et Kaydet >

15. 7. işlem adımında kimlik bilgilerinizin doğruluğunu kontrol edip “**Kaydet**” butonuna tıklayınız.

Bu işlem için yaklaşık 12 dakikanızı ayırmalısınız.

Bu işlem toplam 12 aşamalıdır. Şu anda 9. aşamadasınız.

1. Askerlik Bilgisi (Genel)

2. Askerlik Bilgisi (Detay)

3. Adli Sicil Kaydı

4. Fotoğraf

5. İletişim Bilgileri (Adres)

6. İletişim Bilgileri (Telefon)

7. Kimlik Bilgileri (Ad Soyad)

8. Kimlik Bilgileri (Doğum)

9. Kimlik Bilgileri (Nüfusa Kayıt Yeri)

Kimlik Bilgileri (Nüfusa Kayıt Yeri)

T.C. Kimlik Numarası

Adı Soyadı

Cinsiyeti

Anne Adı

Baba Adı

Doğum Yeri

Doğum Tarihi

Medeni Hali

Nüfusa Kayıtlı Olduğu İl

Nüfusa Kayıtlı Olduğu İlçe

Yükanda sistemde kayıtlı olan kimlik bilgileriniz görüntülenmektedir. Kimlik bilgilerinizde değişiklik varsa telrar sorgulamak için tıklayınız.

İptal Et Kaydet >

16. 8. işlem adımında 2020 yılı lisans KPSS P3, ön lisans KPSSP93 ve ortaöğretim KPSSP94 puan türünden almış olduğunuz puanlar otomatik olarak getirilmektedir. 2020 yılında Kamu Personeli Seçme Sınavı'na girmeyen veya sınava girip puanı hesaplanmayan adaylar için bu alan boş gelmektedir. Bu şekilde yapılan başvurular değerlendirmeye alınmaz.

Adalet Bakanlığı İş Başvurusu

Bu hizmet Adalet Bakanlığı işbirliği ile e-Devlet Kapısı altyapısı üzerinden sunulmaktadır.

Bu işlem için yaklaşık 10 dakikanızı ayırmalısınız.

Bu işlem toplam 10 aşamalıdır. Şu anda 7. aşamadasınız.

1. Askerlik Bilgisi (Detay)

2. Adli Sicil Kaydı

3. Ek Dosyalar

4. Fotoğraf

5. İletişim Bilgileri (Adres)

KPSS Bilgisi

2020-KPSS Lisans / ÖABT Sınav Sonuçları

Puan Türü	Puan
PUAN_15	
PUAN_14	
PUAN_1	
PUAN_2	
PUAN_3	
PUAN_4	
PUAN_5	

İptal Et Kaydet >

17. 9. işlem adımında “Lise Mezuniyet Bilgisi” ekranı yer almaktadır. Lise mezuniyet bilgileri e-Devlet üzerinde bulunan ve bilgileri doğru olan adayların aşağıda yer alan resimdeki kutucuğu seçerek, ardından “kaydet” butonuna basarak bir sonraki aşamaya geçeceklerdir.

Lise Mezuniyet Bilgisi

Seç	Lise	Lise Türü	Alan / Bölüm	Mezuniyet Tarihi
<input checked="" type="radio"/>	Teknik Anadolu Lisesi	Anadolu Teknik Lisesi	BİLİŞİM TEKNOLOJİLERİ ALANI	17/06/2011

*Onay / Beyan

Yukarıda seçtiğim mezuniyet bilgilerim doğrudur.

Lise mezunuyum, yukarıdaki bilgiler hatalı veya eksik olduğu için mezuniyet bilgilerimi kendim beyan etmek istiyorum.

[Kaydet ve İlerle >](#)

Ancak e-Devlet üzerinde mezuniyet bilgileri yer almayan adayların “Lise mezunuyum, yukarıdaki bilgiler hatalı veya eksik olduğu için mezuniyet bilgilerimi kendim beyan etmek istiyorum” butonunu seçerek, açılan pencerede aşağıdaki yer alan bölümleri aday kendisi dolduracaktır. Ayrıca aşağıda yer alan diploma bölümüne yine diplomasını yükleyecektir. (**Mezuniyet bilgileri e-Devlet üzerinde bulunan adayların diploma yüklemesine ihtiyaç bulunmamaktadır.**)

Bu hizmet Adalet Bakanlığı İşbirliği ile e-Devlet Kapısı altyapısı üzerinden sunulmaktadır.

Bu işlem için yaklaşık 14 dakikanızı ayırmalısınız.

Bu işlem toplam 14 aşamalıdır. Şu anda 10. aşamadasınız.

1. Askerlik Bilgisi (Genel)
2. Askerlik Bilgisi (Detay)
3. Adli Sicil Kaydı
4. Ek Dosyalar
5. Fotoğraf
6. İletişim Bilgileri (Adres)
7. İletişim Bilgileri (Telefon)
8. Kimlik Bilgileri (Nüfus Kayıt Sıra)
9. KPSS Bilgisi
10. Lise Mezuniyet Bilgisi
11. Ehliyet Bilgileri
12. Tercih Listesi
13. Öğrenim Bilgisi (Üniversite)

< Geri

Lise Mezuniyet Bilgileri

*Lise Adı

Lise Türü

*Alan / Bölüm

*Mezuniyet Tarihi

Örn. 18/12/2008

Bu alana "Tarih Seç" özelliği ile ya da GG/AA/YYYY biçiminde tarih giriniz.

Diploma

[Dosya Ekleyin](#)

Veya kutu içerisine sürükleyin.

Bu alana, ilgili diplomanızı tek dosya halinde ve pdf formatında yükleyiniz. Dosya boyutu en fazla 1 MB olmalıdır.

[Kaydet ve İlerle >](#)

18. 10. işlem adımı yalnızca “şoför” unvanına başvuru yapan adayların karşısına gelecektir. Bu bilgiler otomatik olarak gelmektedir. Bilgilerin doğruluğunu kontrol edip “Kaydet ve İlerle” butonuna tıklayın.

Ehliyet Bilgileri

Sürücü Belgesi Bilgileri

Adı Soyadı		Aday Sürücü Mü?	Hayır
Belge Numarası	111111	Yeni Tip Belge Mi?	Evet
Verildiği Yer		İptal mi?	Hayır
İlk Belge Tarihi	17/03/2018		

Sürücü Belgesine Ait Sınıflar

Sınıfı	Sınıf Tarihi	Geçerlilik Başlangıç Tarihi	Geçerlilik Bitiş Tarihi
B	-	17/03/2018	17/3/2028
B1	-	17/03/2018	17/3/2028
F	-	17/03/2018	17/3/2028
M	-	17/03/2018	17/3/2028

Kaydet ve İlerle >

19. 11. İşlem adımında başvurmak istediğiniz sınav komisyonunu seçiniz. Yalnızca 1 (bir) sınav merkezine müracaat hakkınız bulunmaktadır. **Sınavı kazanmanız durumunda seçmiş olduğunuz komisyona bağlı ceza infaz kurumlarından birine atanmanız yapılacaktır.**

Adalet Bakanlığı İş Başvurusu

Bu hizmet Adalet Bakanlığı işbirliği ile e-Devlet Kapısı altyapısı üzerinden sunulmaktadır.

Bu işlem için yaklaşık 10 dakikanızı ayırmalısınız.

Bu işlem toplam 10 aşamalıdır. Şu anda 9. aşamadasınız.

1. Askerlik Bilgisi (Detay)
2. Adli Sicil Kaydı
3. Ek Dosyalar
4. Fotoğraf
5. İletişim Bilgileri (Adres)
6. Kimlik Bilgileri (Nüfusa Kayıt Yer)
7. KPSS Bilgisi
8. Sertifikalar
9. Tercih Listesi

Tercih Listesi

Tercih Listesi

Seç	Seçilebilecek Pozisyonlar
<input type="radio"/>	Bakırköy Adli Yargı İlk Derece Mahkemesi Adalet Komisyonu
<input type="radio"/>	Bandırma Adli Yargı İlk Derece Mahkemesi Adalet Komisyonu
<input type="radio"/>	Diyarbakır Adli Yargı İlk Derece Mahkemesi Adalet Komisyonu
<input type="radio"/>	Hatay Adli Yargı İlk Derece Mahkemesi Adalet Komisyonu
<input type="radio"/>	İskenderun Adli Yargı İlk Derece Mahkemesi Adalet Komisyonu
<input type="radio"/>	İstanbul Anadolu Adli Yargı İlk Derece Mahkemesi Adalet Komisyonu
<input checked="" type="radio"/>	İzmir Adli Yargı İlk Derece Mahkemesi Adalet Komisyonu
<input type="radio"/>	Kayseri Adli Yargı İlk Derece Mahkemesi Adalet Komisyonu
<input type="radio"/>	Kocaeli Adli Yargı İlk Derece Mahkemesi Adalet Komisyonu
<input type="radio"/>	Tarsus Adli Yargı İlk Derece Mahkemesi Adalet Komisyonu
<input type="radio"/>	Tekirdağ Adli Yargı İlk Derece Mahkemesi Adalet Komisyonu
<input type="radio"/>	Van Adli Yargı İlk Derece Mahkemesi Adalet Komisyonu

Ekle

20. 12. işlem adımında “Öğrenim Bilgisi Üniversite” ekranı yer almaktadır. Öğrenim bilgileri e-Devlet üzerinde bulunan ve bilgileri doğru olan adayların aşağıda yer alan resimdeki kutucuğu seçerek “kaydet” butonuna basarak bir sonraki aşama geçeceklerdir.

Öğrenim Bilgisi (Üniversite)

Üniversite Mezuniyet Bilgileriniz

Seç	Üniversite	Fakülte/MYO/YO/Enstitü	Program	Mezuniyet Tarihi
<input checked="" type="radio"/>	ORTA DOĞU TEKNİK ÜNİVERSİTESİ	MÜHENDİSLİK FAKÜLTESİ	BİLGİSAYAR MÜHENDİSLİĞİ (İNGİLİZCE)	29/06/2008

*Onay / Beyan

Yukarıda seçtiğim mezuniyet bilgilerim doğrudur.

Üniversite mezunuyum, yukarıdaki bilgiler hatalı veya eksik olduğu için mezuniyet bilgilerimi kendim beyan etmek istiyorum.

Kaydet ve İlerle >

Ancak e-Devlet üzerinde mezuniyet bilgileri yer almayan adayların “Üniversite mezunuyum, yukarıdaki bilgiler hatalı veya eksik olduğu için mezuniyet bilgilerimi kendim beyan etmek istiyorum” butonunu seçerek, açılan pencerede aşağıdaki yer alan bölümleri aday kendisi dolduracaktır. Ayrıca aşağıda yer alan diploma bölümüne yine diplomasını yükleyecektir. (Mezuniyet bilgileri e-Devlet üzerinde bulunan adayların diploma yüklemesine ihtiyaç bulunmamaktadır.)

Üniversite Mezuniyet Bilgileriniz

*Üniversiteyi Okuduğunuz Yer

Yurtiçi Yurtdışı

*Üniversite

Seçiniz

*Fakülte / MYO / YO / Enstitü

Seçiniz

*Program

Seçiniz

Mezun olduğum Fakülte / MYO / YO / Enstitü ve Programı listede göremedim.

*Mezuniyet Tarihi

Örn. 18/12/2008

Bu alana "Tarih Seç" özelliği ile ya da GG/AA/YYYY biçiminde tarih giriniz.

Diploma

Dosya Ekleyin

Veya kutu içerisine sürükleyin.

21. 13. işlem adımında başvuru esnasında beyanda bulunduğunuz tüm bilgilerinizin doğruluğunu kontrol ettikten sonra “Yukarıdaki bilgilerimin doğruluğunu kabul ediyorum.” seçeneğini işaretledikten sonra “Başvur” butonuna tıklayınız. Kaydetme işleminin tamamlanmasının ardından başvuru işleminiz tamamlanmış olacaktır.



Yukarıdaki bilgilerimin doğruluğunu kabul ediyorum.


Bu şartı kabul etmediğiniz takdirde işleme devam edemezsiniz.


[Başvur >](#)

22. Adalet Bakanlığı İş Başvurusu sayfasında Başvurularım kısmında başvuru durumunuzu kontrol edebilirsiniz.

Bu hizmet Türksat Uydu Haberleşme Kablo TV ve İşletme A.Ş. işbirliği ile e-Devlet Kapısı altyapısı üzerinden sunulmaktadır.

[Başvurularım](#)

 İşleminiz başarıyla gerçekleştirilmiştir. Bu hizmeti kullanarak Başvurularım sayfasından daha önce yaptığınız başvurularınızı görüntüleyebilirsiniz.



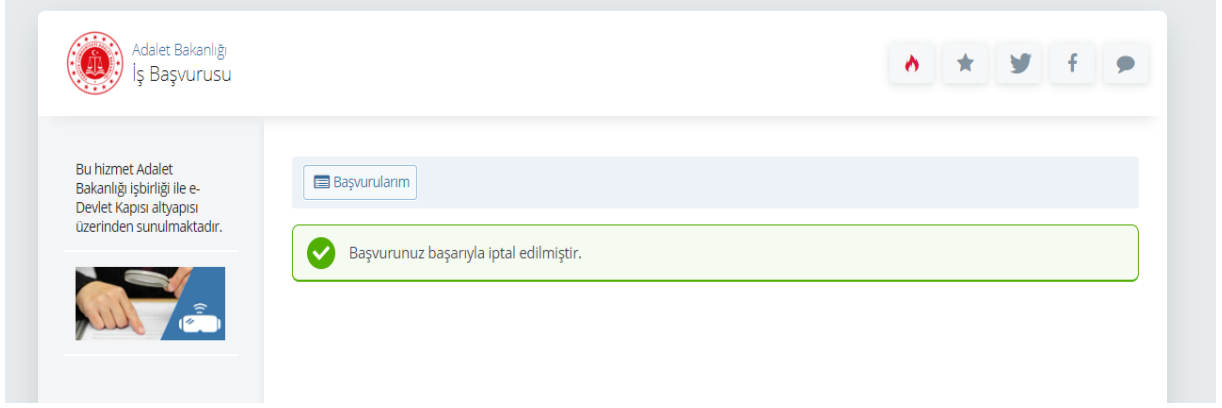
31488	CTE-5358 SÖZLEŞMELİ POZİSYON İÇİN PERSONEL ALIM	İNFAZ VE KORUMA MEMURU (ERKEK)	25.02.2021	25.02.2021	Başvuru Tamamlandı	Başvuru Bilgileri İptal Et
-------	-------------------------------------------------	--------------------------------	------------	------------	--------------------	---------------------------------------------------------------

23. Başvurunuzu tamamladıktan sonra “**Başvuru Bilgileri**” butonuna basarak doldurmuş olduğunuz bilgileri kontrol edebilirsiniz. Başvurunuzda hata veya eksik olması durumunda “**İptal Et**” butonuna tıklayınız. Başvuru iptal işlemi 12/03/2021 tarihine kadar yapılabilmektedir.

Başvuru Bilgileri

Başvuru Numarası	31499
İlan Adı	CTE-5358 SÖZLEŞMELİ POZİSYON İÇİN PERSONEL ALIM
Alan Adı	TEKNİSYEN (MOBİLYA DEKORASYON)
Başvuru Zamanı	-
Son Başvuru Zamanı	25/02/2021
Başvuru Durumu	Başvuru Devam Ediyor
Açıklama	-

[Başvurumu İptal Et >](#)



24. İptal edilen başvuru sonrası tekrar başvuru yapmak istemeniz halinde tüm adımları baştan uygulamanız gerekmektedir.

“Başvurularım” ekranından “Başvuru Tamamlandı” ibaresi görülmeyen hiçbir başvuru değerlendirilmeye alınmayacaktır. Bu hususta sorumluluk başvuru yapan adaya aittir. Yaşanacak mağduriyetlerden ötürü hak kaybı yaşayan adayların talepleri dikkate alınmayacaktır.

Başarılar dileriz.

**Ceza ve Tevkifleri Genel Müdürlüğü
Personel Daire Başkanlığı**





SIKÇA SORULAN SORULAR (S.S.S.)

1- e-Devlet Kapısı nasıl kullanılır?

Cevap:

Bir web tarayıcı veya mobil uygulama üzerinden kişisel bilgilere erişim veya güvenlik gerektiren entegre elektronik hizmetlere erişim için şifre, e-imza, mobil imza, internet bankacılığı ve TC Kimlik kartı gibi kimlik doğrulama araçlarıyla kullanılmaktadır. Tek bir kimlik doğrulaması (şifre, e-imza, mobil imza vb.) ile pek çok entegre elektronik hizmetleri aynı adresten (www.turkiye.gov.tr) alabilirsiniz. Ayrıca, e-Devlet Kapısı üzerinden alınacak bazı elektronik hizmetler için (vergi, harç vs. gibi) ödeme yapılması gerektiğinde ödeme birimi hizmeti sayesinde bu ödeme işlemleri de güvenli bir ortamda e-Devlet Kapısı üzerinden yapılabilmektedir.

2-E-Devlet şifrem yok, şifreyi nereden/ nasıl alabilirim?

Cevap:

Şifreyi; şahsen başvuru ile yurt içinde PTT işyerlerinden veya yetkili acentelerinden, yurt dışında ise Dışişleri Bakanlığı'na bağlı elçilik ve konsolosluklardan temin edebilirsiniz. Mobil imza, elektronik imza, TC yeni kimlik kartı veya internet bankacılığı kullanıyorsanız, e-Devlet Kapısına bunlardan biri ile giriş yaptıktan sonra da şifre oluşturabilirsiniz.

3-E-Devlet şifremi nasıl kullanacağım?

Cevap:

www.turkiye.gov.tr adresini internet tarayıcınıza yazın. (veya OIS veya Android marketten e-Devlet Kapısı mobil uygulamasını akıllı telefonunuza indirin.)

Sayfanın sağ üst köşesinde yer alan “Giriş Yap” düğmesini tıklayın.

Giriş sayfasında ilgili alanlara Kimlik numaranızı ve Şifrenizi yazın.

PTT'den aldığınız geçici şifre ile ilk defa giriş yaptığınızda sistem sizi şifre değiştirme sayfasına yönlendirir. Bu sayfadaki kriterlere uygun olarak güvenli bir şifre belirlemeniz gerekmektedir.

Şifre belirleme işlemi tamamlandıktan sonra şifreniz kullanıma hazırdır, bu şifre ile sisteme giriş yapabilirsiniz.

Şifreyle ilgili ekranda bulunan uyarıları lütfen dikkatlice okuyunuz. Güvenliğiniz için lütfen şifrenizi kimseyle paylaşmayınız.

4-Yapılacak olan personel alım sınavının başvuruları ne zaman başlayacaktır?

Cevap:

Başvuru tarihleri: Başvurular **23.02.2021** günü başlayıp, **12.03.2021** günü saat **23.59'** da sona erecektir.

5-Sınav başvuruları nereden/nasıl yapılacaktır?

Cevap:

Adaylar başvurularını <https://www.turkiye.gov.tr> adresi üzerinden giriş yaparak, e-Devlet üzerinde **23.02.2021** tarihinde aktif hale gelecek olan iş başvuru ekranını kullanarak gerçekleştireceklerdir.

6-Adalet Bakanlığı'nın iş başvuru ekranında "iş başvurusu" bölümünde açmış olduğu birden fazla iş başvurusu gözükmektedir. Açılan ilanların hepsine başvuru yapabilir miyim?

Cevap:

Adalet Bakanlığı alımları birbirinden bağımsızdır. Örneğin; Ceza ve Tevkifevleri Genel Müdürlüğü'nün yapmış olduğu bir personel alımına başvuru yapılabileceği gibi İcra İşleri Dairesi Başkanlığı'nın bir alımına da başvuru yapılabilmektedir. Bir başka örnek yine bir aday Ceza ve Tevkifevleri Genel Müdürlüğü'nün yapmış olduğu ceza infaz kurumu kâtipliği personel alımına, İcra İşleri Dairesi Başkanlığı'nın yapmış olduğu icra kâtipliği alımına ve Personel Genel Müdürlüğü tarafından alınan zabıt kâtipliği alımına başvuru yapabilmektedir.

7-Adalet Bakanlığı Ceza ve Tevkifevleri Genel Müdürlüğü'nün yapmış olduğu sınavda birden fazla pozisyon bilgileri yer almaktadır. Tüm pozisyonlara başvuru yapabilir miyim?

Cevap:

Adalet Bakanlığı Ceza ve Tevkifevleri Genel Müdürlüğü'nün ilan metninde bu durum açıkça belirtilmiştir. Adaylar sadece bir unvan için ve bir adli yargı ilk derece mahkemesi adalet komisyonu başkanlığının yapacağı sınava başvurabileceklerdir. **Aynı ya da farklı unvan için aynı ya da farklı komisyona başvurulması durumunda yapılan tüm başvurular geçersiz sayılacak, bu şekilde sınava girenler kazanmış olsalar dahi yerleştirme işlemleri yapılmayacaktır.** (Örneğin; bir aday infaz ve koruma memuru unvanı için bir yere başvuru yaptığında, başka bir yer infaz ve koruma memurluğu veya gerekli şartları taşısa dahi büro personeli (cezaevi kâtipliği) ya da diğer bir unvan için aynı veya farklı bir yere başvuru yapamayacaktır.) Adayların başvuru yaparken bu hususu göz önünde bulundurmaları gerekmektedir.

8- KPSS puanım yok başvuru yapabilir miyim?

Cevap:

Adalet Bakanlığı memur alımlarında (infaz koruma memuru, hemşire, sağlık teknisyeni vb. unvanlarda) "Memur, Sınav Atama ve Nakil Yönetmeliği" gereği, merkezi sınavdan (KPSS) en az 70 ve üzeri puan alma şartı yer almaktadır. E-Devlet üzerinde başvuru engeli bulunmadığından adaylar başvuru yapabilmekte ancak 70 altında puan alan adayların başvuruları değerlendirmeye alınmamaktadır.

9-Farklı KPSS puan türünden başvuru yapabilir miyim?

Cevap:

Adalet komisyonlarınca yapılacak uygulamalı sınav ve/veya sözlü sınava, 2020 yılı Kamu Personel Seçme Sınavı'nda; lisans mezunları için KPSSP3, ön lisans mezunları için KPSSP93, ortaöğretim mezunları için KPSSP94 puan türünden 70 ve üzeri puan alanlar başvurabileceklerdir.

10-Yapılan personel alımlarında yaş şartı bulunmakta mıdır?

Cevap:

Yapılacak sınavın son başvuru tarihi olan 12.03.2021 itibarıyla 18 yaşını doldurmuş olmak; Merkezi sınavın (KPSS-2020) yapıldığı yılın Ocak ayının birinci günü itibarıyla; infaz ve koruma memurları için 30 yaşını bitirmemiş olmak (01 Ocak 1990 ve sonrası doğumlu olanlar sınava müracaat edebilecektir.); teknisyen, büro personeli (ceza infaz kurumu kâtabi), destek personeli (aşçı, kaloriferci, şoför) hemşire ve sağlık teknikeri için ise 35 yaşını bitirmemiş olmak (01 Ocak 1985 ve sonrası doğumlu olanlar sınava müracaat edebilecektir.)

11-Türk vatandaşı değilim Adalet Bakanlığı'nın yapmış olduğu personel alımlarına iş başvurusunda bulunabilir miyim?

Cevap:

Başvuru yapabilmek için Türk vatandaşı olmak genel şartlar arasında yer almaktadır.

12-Uzuv eksiliğim (Örn: sol böbrek yok, 3 parmak vb. durumlar) bulunmaktadır. Yapılan alımlara başvuru yapabilir miyim?

Cevap:

Ceza infaz kurumunda istihdam edilecek tüm unvanlardaki personel için görevini devamlı yapmasına engel olabilecek akıl hastalığı veya bedensel özürülü olmadığını, şaşılık, körlük, topallık, işitme kaybı, çehrede sabit eser, uzuv noksanlığı, kekemelik ve benzeri engeller bulunmadığını Sağlık Bakanlığına bağlı tam teşekküllü Devlet hastanelerinden alacakları sağlık kurulu raporu ile belgelemeleri gerekmektedir.

13-İnfaz ve koruma memuru boy-kilo oranı nasıl hesaplanmaktadır?

Cevap:

Boy uzunluğunun santimetre cinsinden son iki rakamı ile kilosunu arasındaki fark 13'ten fazla, 17'den az olmamak, (Örneğin; 170 cm boyunda olan bir adayın kilosunun $70+13=83$ 'ten fazla, $70-17=53$ 'ten az olmaması gerekmektedir.)

14-E-Devlet üzerinden almış olduğum diploma/belgeyi başvuruda istenilen bilgiler kısmına yükleme yapabilir miyim?

Cevap:

QR kodu okunacak bir biçimde tarama yaparak eklemenizde herhangi bir problem bulunmamaktadır.

15-Ek dosyalar kısmına belge yüklemekte sorun yaşıyorum. Tüm alanları doldurmam zorunlu mu?

Cevap:

Başvuru yaptığınız pozisyona göre adaylardan evrak talep edilmektedir. Zorunlu olan evrakların başlığında (*) işareti yer almaktadır. Her bir belge boyutu en fazla 0,85 Mb olabilir. Zorunlu belgeleri doldurmadan sistem ilerlemenize müsaade etmeyecek ve uyarı verecektir. Sistemde bazı belgeler ise zorunlu tutulmamıştır. Mezuniyet durumuna göre adaylardan evrak talep edildiğinden adayların başvuru yaparken başvuru yaptığı pozisyonun gerektirdiği niteliklere uygun belgeleri sisteme yüklemeleri gerekmektedir.

16-Beyan formlarını bilgisayar ortamında doldurmam ve imzalamam gerekiyor mu?

Cevap:

Beyan formları zorunlu belgelerdir. Bu formları bilgisayar ortamında doldurarak, formları imzalayınız. İmzalı formları taratıp pdf formatına dönüştürünüz. Sisteme imzalı olarak taratılan belgeleri yükleyiniz.

17-Şoför unvanına B sınıfı ehliyet ile başvuru yapabilir miyim?

Cevap:

Şoför pozisyonuna başvuru yapabilmek için en az lise veya dengi okul mezunu olmak, -E sınıfı sürücü belgesine sahip olmak (ya da Karayolları Trafik Yönetmeliğinde 17.04.2015 tarihli ve 29329 sayılı Resmi Gazetede yayımlanan değişiklik ile 1 Ocak 2016 tarihi itibari ile yeni tip D sınıfı sürücü belgesine sahip olmak) gerekmektedir.

18-İnfaz ve koruma memuru (kadın) pozisyonuna başvuru yapmak istiyorum. Askerlik bilgisi doldurmam gerekiyor mu?

Cevap:

İnfaz ve koruma memuru (kadın) pozisyonuna başvuru yapan adaylardan askerlik bilgisi talep edilmemektedir. Bu şablonlar ile kadın adaylar karşılaşmayacaktır.

19-Başvurumun tamamlandığını nasıl kontrol edebilirim?

Cevap:

İş başvuru sayfasına dönüş yaparak iş başvuru ekranında başvuru durumunuz “başvuru tamamladı” şeklinde gözükyorsa başvurunuz tamamlanmıştır.

20-Eksik evrak yükledim. Başvurumu iptal edebilir miyim?

Cevap:

Başvuru tarihleri içerisinde başvurunuzu iptal edebilir, yeniden başvuru yapabilirsiniz.

21-Lise mezunuyum. Üniversite bilgileri bölümünü doldurmam gerekiyor mu?

Cevap:

Sistemde lise mezuniyeti ile başvuru yapan adaylardan üniversite bilgisi istenmeyecektir. Lise mezunu adayların bu bölümü doldurması zorunlu değildir.

22-Sözlü sınava veya uygulamalı sınava katılacak adayların sonuçları ne zaman açıklanacak?

Cevap:

Sınav başvurularınızı başvuru yaptığınız komisyondan (sınav merkezi) takip etmeniz gerekmektedir. Başvurular sınav merkezleri tarafından bilahare yayımlanacaktır.

23-Ceza İnfaz ve Güvenlik Hizmetleri bölümünden mezunum, ceza infaz kurumu kâtipliğine başvuru yaparken bilgisayar sertifikası yüklemem gerekir mi?

Cevap:

Ceza İnfaz ve Güvenlik Hizmetleri bölümünden mezun olan adayların ceza infaz kurumu katipliği unvanına başvuru yaparken sertifika yükleme zorunluluğu bulunmamaktadır.

24-Hakkımda hükmün açıklanmasının geri bırakılması kararı var, başvuru yapmama engel mi?

Cevap:

Adayın hakkında hükmün açıklanmasının geri bırakılması kararı olması başvuru yapmasına engel değildir.