

T.C.
ADALET BAKANLIđI
İCRA İŐLERİ DAİRESİ BAŐKANLIđI

E-Devlet Başvuru Kılavuzu

“Başvuru işlemine geçmeden önce e-Devlet sisteminde kayıtlı bilgilerinizin doğruluđunu kontrol ediniz.” (Adres, Telefon, Öğrenim Durumu, Adli Sicil Kaydı, Elektronik Posta Adresi, Askerlik Durumu vs.)

Bilgilerinizde eksik veya hata olması durumunda, bilgilerinizin güncelleme işlemi yapmanız gerekmektedir.

“**UNUTMAYINIZ:** e-Devlet sayfası üzerinden yapacağınız başvuru sırasında vermiş olduğunuz bilgilerin doğruluđu sizin sorumluluđunuzdadır.”

ÖNEMLİ: Başvuruyu tamamlamamanız halinde başvuru işleminiz değerlendirmeye alınmayacaktır. Bu nedenle başvuru yaptıktan sonra Adalet Bakanlığı İş Başvurusu sayfasına tekrar dönerek başvuru durumunuzun “Başvuru Tamamlandı” şeklinde görünüp görünmediđini kontrol ediniz.

Őartlar hakkında detaylı bilgi edinmek için iadb.adalet.gov.tr adresinde yayımlanan ilan metnini okuyunuz.

e-Devlet Kapısı Kullanımı Sırasında Karşılaşılan;


- Şifre, e-İmza, Mobil İmza vb. giriş yöntemleri konusundaki sorunlar,
- Hizmetlerin kullanımı konusunda yaşanan teknik sorunlar,
- Erişim, açılmayan sayfa, kırık bağlantılar vb. sorunlar,
- MERNİS güncelleme ile ilgili sorunlar,
- e-Devlet Kapısı ile ilgili tüm görüş ve öneriler için e-Devlet Kapısı Çađrı Merkezi kullanılabilir.

Bu durumlarda öncelikle e-Devlet sayfası üzerinde yer alan Hızlı Çözüm Merkezi sayfasının incelenmesi gerekmektedir. Eğer soruya cevap bulunamaz ise, e-Devlet Kapısı Çađrı Merkezi'ne ulaşmak için "İletişim Formu" sayfasında bulunan form doldurulabilecek, tüm mobil ve sabit telefonlardan **160** nolu telefon aranabilecek veya bilgi@turkiye.gov.tr adresine e-posta gönderilebilecektir.

1. www.turkiye.gov.tr adresine giriş yapınız.
2. Açılan sayfada “Kimliğimi Şimdi Doğrula” butonuna tıklayarak e-Devlet üzerinde oturum açınız.


Henüz kimliğinizi doğrulamadınız...

Bu hizmetten faydalanmak için, aşağıdaki kimlik doğrulama yöntemlerinden sizin için uygun olan bir tanesini kullanarak sisteme giriş yapmış olmanız gerekmektedir.










- e-Devlet Şifresi
- Mobil İmza
- Elektronik İmza
- T.C. Kimlik Kartı
- Banka

[Kimliğimi Şimdi Doğrula](#)

 **e-Devlet Kapısı** Kimlik Doğrulama Sistemi

Giriş Yapılacak Adres www.turkiye.gov.tr
Giriş Yapılacak Uygulama [e-Devlet Kapısı](#)



| | | | | | |
|--|--|--|---|--|---|
|  e-Devlet Şifresi |  Mobil İmza |  e-İmza |  T.C. Kimlik Kartı |  İnternet Bankacılığı |  E-Devlet Pass |
|--|--|--|---|--|---|

T.C. Kimlik Numaranızı ve e-Devlet Şifrenizi kullanarak kimliğinizin doğrulandıktan sonra işleminize kaldığınız yerden devam edebilirsiniz.
[e-Devlet Şifresi Nedir, Nasıl Alınır?](#)

* T.C. Kimlik No [Sanal Klavye](#) [Yazarken Gizle](#)

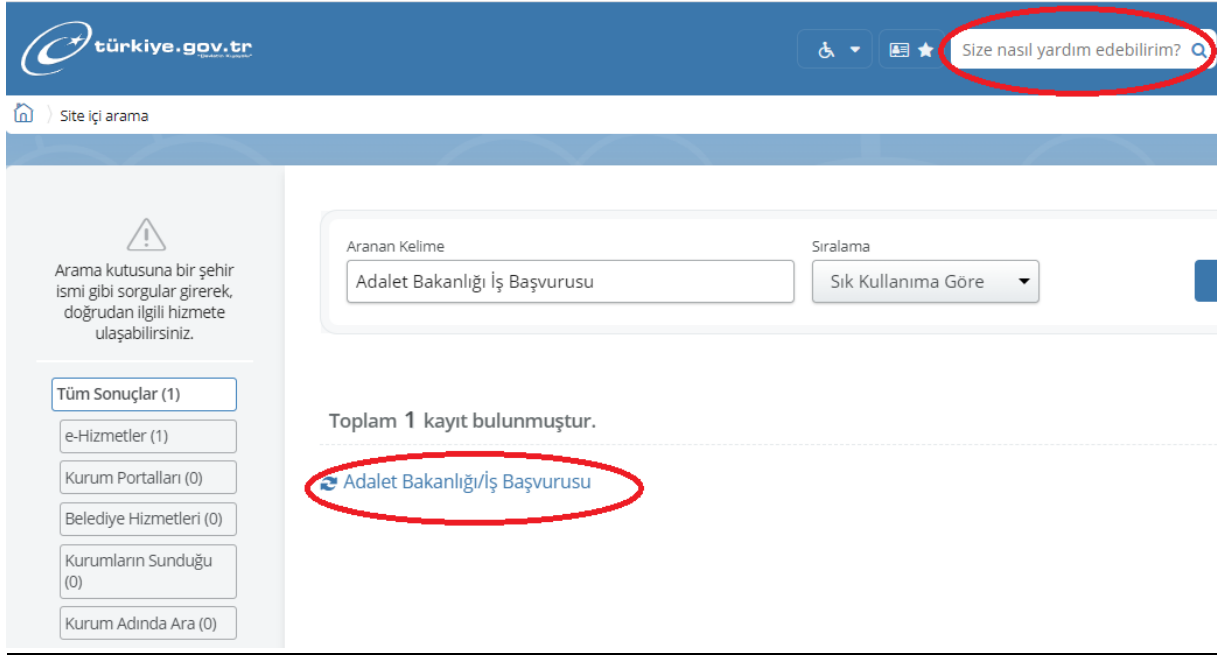
* e-Devlet Şifresi [Sanal Klavye](#) [Şifremi Unuttum](#)

* e-Devlet [e-Devlet](#) şifrenizi unutmanız durumunda doğruladığınız cep telefonunuzdan yenileme işlemi yapabilirsiniz.

[İptal Et](#) [Giriş Yap](#)

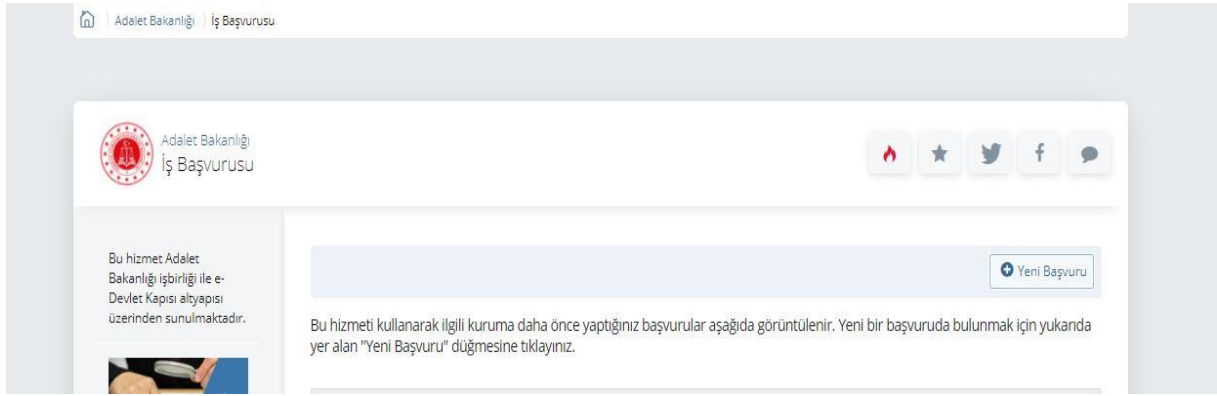
© 2021, Ankara - Tüm Hakları Saklıdır Gizlilik ve Güvenlik Hızlı Çözüm Merkezi

3. Giriş yaptıktan sonra karşınıza gelen sayfada arama kısmına “**Adalet Bakanlığı İş Başvurusu**” yazarak arama yaptıktan sonra ilgili sayfayı açın.



The screenshot shows the Türkiye.gov.tr website's search interface. The search bar contains the text "Adalet Bakanlığı İş Başvurusu". The search results section displays "Toplam 1 kayıt bulunmuştur." and a link to "Adalet Bakanlığı/İş Başvurusu" is highlighted with a red circle. The left sidebar contains a warning icon and text: "Arama kutusuna bir şehir ismi gibi sorgular girerek, doğrudan ilgili hizmete ulaşabilirsiniz." Below this are several filters: "Tüm Sonuçlar (1)", "e-Hizmetler (1)", "Kurum Portalları (0)", "Belediye Hizmetleri (0)", "Kurumların Sunduğu (0)", and "Kurum Adında Ara (0)".

4. Personel alımına başvuru yapmak için sağ üst kenarda yer alan “**Yeni Başvuru**” butonuna tıklayınız.



The screenshot shows the Adalet Bakanlığı İş Başvurusu page. The "Yeni Başvuru" button is highlighted with a red circle. The page header includes the logo of the Ministry of Justice and the text "Adalet Bakanlığı İş Başvurusu". The main content area contains a description of the service and a "Yeni Başvuru" button. The text below the button reads: "Bu hizmeti kullanarak ilgili kuruma daha önce yaptığınız başvurular aşağıda görüntülenir. Yeni bir başvuruda bulunmak için yukarıda yer alan 'Yeni Başvuru' düğmesine tıklayınız."

5. Yeni Başvuru butonuna tıkladıktan sonra açılan sayfada Adalet Bakanlığı'nın mevcuttaki aktif ilanları listelenir. Bu sayfada Sözleşmeli İcra Katipliği Alım İlanının karşısındaki “**Başvur**” butonuna tıklayınız.

6. İlan ile ilgili bilgilendirme metnini okuduktan sonra **“Yukarıdaki bilgilendirme metnini okudum ve kabul ediyorum”** seçeneğini işaretledikten sonra **“Devam Et”** butonuna tıklayınız.

The screenshot shows the 'Adalet Bakanlığı İş Başvurusu' portal. On the left, there is a sidebar with the text: 'Bu hizmet Adalet Bakanlığı işbirliği ile e-Devlet Kapısı altyapısı üzerinden sunulmaktadır.' Below this is a small image of a person's hands. The main content area has a header with a 'Geri' button and the title 'İlan Adı Sözleşmeli İcra Katibi Alım İlanı'. Below the title, there is a dashed box containing the text: 'ADALET BAKANLIĞI'NDAN Sözleşmeli İcra Kâtipliği (657 SK. 4/B) Sınav İlanı İcra Dairelerinde görev yapmak üzere; İlan metninin tamamına ulaşmak için (https://iidb.adalet.gov.tr) adresini ziyaret ediniz.' Below this, there is a form with a checkbox and the text: '* Yukarıdaki bilgilendirme yazısını okudum ve kabul ediyorum.' Below the checkbox, there is a note: 'Bu şartı kabul etmediğiniz takdirde işleme devam edemezsiniz.' At the bottom of the form, there is a blue button labeled 'Devam Et >'.

7. Başvurulacak pozisyon seçimi yapıldıktan sonra **“Devam Et”** butonuna tıklayınız.

The screenshot shows the 'Adalet Bakanlığı İş Başvurusu' portal. On the left, there is a sidebar with the text: 'Bu hizmet Adalet Bakanlığı işbirliği ile e-Devlet Kapısı altyapısı üzerinden sunulmaktadır.' Below this is a small image of a person's hands. The main content area has a header with a 'Geri' button and the title 'İlan Adı Sözleşmeli İcra Katibi Alım İlanı'. Below the title, there is a section titled 'Alan Seçimi' with a dropdown menu labeled '*Pozisyon'. The dropdown menu is open, showing three options: 'Seçiniz', 'Seçiniz', and 'Sözleşmeli İcra Katipliği'. Below the dropdown menu, there is a blue button labeled 'Devam Et >'.

8. Başvurulacak pozisyon ile ilgili bilgilendirme metnini okuduktan sonra “**Yukarıdaki bilgilendirme metnini okudum ve kabul ediyorum**” seçeneğini işaretledikten sonra “**Devam Et**” butonuna tıklayınız.

Adalet Bakanlığı
İş Başvurusu

Bu hizmet Adalet Bakanlığı işbirliği ile e-Devlet Kapısı altyapısı üzerinden sunulmaktadır.

İlan Adı: Sözleşmeli İcra Katibi Alım İlanı
Alan Adı: Sözleşmeli İcra Katıplığı

Başvuru esnasında ekranlarda yer alan “Kaydet ve İlerle” düğmesine tıkladığınızda ilgili ekranda görüntülenen ve beyan ettiğiniz bilgileriniz kuruma iletilecektir. Başvurunun son aşamasında “Başvur” düğmesine tıkladığınızda işleminiz tamamlanacaktır.

E-DEVLET UYARI METİNLERİ Genel Uyarı

Yukarıdaki bilgilendirme yazısını okudum ve kabul ediyorum.

Bu şartı kabul etmediğiniz takdirde işleme devam edemezsiniz.

Kaydet ve İlerle >

9. Erkek adaylar için askerlik durumuna dair bilgiler yer almaktadır. Bilgilerin doğruluğunu kontrol edip “**Kaydet ve İlerle**” butonuna tıklayınız. Bu sayfada askerlik durumunuza ilişkin herhangi bir bilgi yok ise bağlı bulunduğunuz askerlik şubesi ile irtibata geçiniz. Bilgi güncellemesi yapıldıktan sonra başvuruya devam ediniz.

Adalet Bakanlığı
İş Başvurusu

Bu hizmet Adalet Bakanlığı işbirliği ile e-Devlet Kapısı altyapısı üzerinden sunulmaktadır.

Bu işlem için yaklaşık 12 dakikanızı ayırmalısınız.

Bu işlem toplam 12 aşamalıdır. Şu anda 1. aşamadasınız.

1. Askerlik Bilgisi (Genel)
2. Adli Sicil Kaydı
3. Çalışma Bilgileri

Başvurularım

Askerlik Bilgisi (Genel)

Askerlik Durumu: EN YAKIN ASKERLİK ŞUBESİNE MÜRACAAT ETMENİZ GEREKİR.

Yükümlünün T.C. Kimlik Numarası
Yükümlünün Adı Soyadı

Kaydet ve İlerle >

10. Adli sicil kaydı bilgileriniz yer almaktadır. Bilgilerin doğruluğunu kontrol edip “Kaydet ve İlerle” butonuna tıklayınız.

Adalet Bakanlığı
İş Başvurusu

Bu hizmet Adalet Bakanlığı işbirliği ile e-Devlet Kapısı altyapısı üzerinden sunulmaktadır.

Bu işlem için yaklaşık 13 dakikanızı ayırmalısınız.

Bu işlem toplam 13 aşamalıdır. Şu anda 2. aşamadasınız.

1. Askerlik Bilgisi (Genel)

2. Adli Sicil Kaydı

3. Çalışma Bilgileri

4. Ek Dosyalar

5. Fotoğraf

6. İletişim Bilgileri (Adres)

7. Kimlik Bilgileri (Nüfusa Kayıt Yer)

8. KPSS Bilgisi

< Geri

Adli Sicil Kaydı

T.C.
ADALET BAKANLIĞI
ADLI SİCİL VE İSTATİSTİK GENEL MÜDÜRLÜĞÜ
(TEST SORGUSU ADLI SİCİL BELGESİ DEĞİLDİR)
(TEST SORGUSU ADLI SİCİL BELGESİ DEĞİLDİR)
İNTERNET (KURUM İŞ BAŞVURUSU) (BİRİM ADI BULUNAMADI)

SAYI :
YER / TARİH :
KONU : RESMİ KURUM
VERİLECEĞİ KURUM : ADALET BAKANLIĞI-(İşe Başvuru)
KİMLİK TÜRÜ : NÜFUS CÜZDANIaa
+-----+
SORGULAMAYA ESAS KİMLİK BİLGİLERİ (*)

TCKN :
SOYADI ADI :
BABA ADI-ANNE ADI :
DOĞUM YERİ/TARİHİ :
NUFUSA K.OLD.YER :
+-----+
ADLI SİCİL KAYDI SORGULAMASI SONUÇLARI : (**)
YUKARIDA KİMLİK BİLGİLERİ BULUNAN ŞAHSİN ADLI SİCİL KAYDI YOKTUR.
YUKARIDA KİMLİK BİLGİLERİ BULUNAN ŞAHSİN ADLI SİCİL ARŞİV KAYDI YOKTUR.
+-----+

11. Çalışma durumunuza ilgili bilgiler doldurulur. Birden fazla çalışma bilgisi girilebilir. Bilgilerin doğru kontrol edildikten sonra “Kaydet ve İlerle” butonuna tıklayınız.

Adalet Bakanlığı
İş Başvurusu

Bu hizmet Adalet Bakanlığı işbirliği ile e-Devlet Kapısı altyapısı üzerinden sunulmaktadır.

Bu işlem için yaklaşık 13 dakikanızı ayırmalısınız.

Bu işlem toplam 13 aşamalıdır. Şu anda 3. aşamadasınız.

1. Askerlik Bilgisi (Detay)

2. Adli Sicil Kaydı

3. Çalışma Bilgileri

< Geri

Çalışma Bilgileri

*Çalışma Durumunuz

Hiç çalışmadı. Daha önce çalıştı veya halen çalışıyor.

İptal Et **Kaydet >**

12. İstenilen belgeler sisteme yüklenir. Açıköğretim fakültelerinde (adalet bölümü de dahil) görülen daktilografi ve bilgisayar dersi kabul edilmeyecektir. (Transkript, daktilo, bilgisayar ya da klavye sertifikası, uygulamalı sınavda kullanılmak istenilen F veya Q klavye türüne ilişkin tercih beyanı, sağlık beyan formu ve güvenlik soruşturması formu yüklemesi yapılır. Yükleme işlemi tamamlandıktan sonra “**Kaydet ve ilerle**” butonuna tıklayıp devam ediniz.

20. madde de sadece son mezuniyet bilgisi seçileceğinden lisans mezunu olup AYRICA adalet meslek yüksekokulu, yüksekokulların adalet programı ile adalet önlisans programı mezunları bu alana önlisans adalet diplomaları(adalet bölümü e-Devlet mezuniyet belgelerini) yükleyebilir.

ⓘ Eğer birden fazla belge varsa, lütfen tek bir pdf haline getirip yükleme yapınız.

Ek Dosyalar

Dosya Listesi

Diploma

Veya kutu içerisine sürükleyin.

Dosya boyutu en fazla 0.85 MB büyüklüğünde pdf formatında olacaktır.

*Güvenlik Formu

Veya kutu içerisine sürükleyin.

Ekleme Zorunlu

Dosya boyutu en fazla 0.85 MB büyüklüğünde pdf formatında olacaktır.

*Klavye Türüne İlişkin Tercih Beyanı

Veya kutu içerisine sürükleyin.

Ekleme Zorunlu

Dosya boyutu en fazla 0.85 MB büyüklüğünde pdf formatında olacaktır.

*Sağlık Beyanı

Veya kutu içerisine sürükleyin.

Ekleme Zorunlu

Dosya boyutu en fazla 0.85 MB büyüklüğünde pdf formatında olacaktır.

Sertifika

Veya kutu içerisine sürükleyin.

Dosya boyutu en fazla 0.85 MB büyüklüğünde pdf formatında olacaktır.

Transkript


Veya kutu içerisine sürükleyin.

Dosya boyutu en fazla 0.85 MB büyüklüğünde pdf formatında olacaktır.

⌚ Bu işlem için yaklaşık 12 dakikanızı ayırmalısınız.

⌚ Bu işlem toplam 12 aşamalıdır. Şu anda 4. aşamadasınız.

1. Askerlik Bilgisi (Genel)
2. Adli Sicil Kaydı
3. Çalışma Bilgileri
4. Ek Dosyalar
5. Fotoğraf
6. İletişim Bilgileri (Adres)
7. Kimlik Bilgileri (Nüfusa Kayıt Yeri)
8. Lise Mezuniyet Bilgisi
9. Mecburi Hizmet Bilgileri
10. Tercih Listesi
11. Öğrenim Bilgisi (Üniversite)
12. Ön İzleme



13. Fotoğraf yüklemesini yapınız. Fotoğraf yüklendikten sonra “İlerle” butonuna tıklayın. Fotoğrafını görünümü ortaladıktan sonra “Kaydet ve İlerle” butonuna tıklayın.

Adalet Bakanlığı
İş Başvurusu

Bu hizmet Adalet Bakanlığı işbirliği ile e-Devlet Kapısı altyapısı üzerinden sunulmaktadır.

Bu işlem için yaklaşık 13 dakikanızı ayırmalısınız.

Bu işlem toplam 13 aşamalıdır. Şu anda 5. aşamadasınız.

* Hizmeti tamamlamak için bu alanı mutlaka doldurmalısınız.

< Geri

Fotoğraf

*Fotoğraf

Önemli: Dosyalarınız sunucularımıza yüklenmiştir, fakat işleminizin tamamlanabilmesi için sayfanın en altında bulunan İlerle isimli düğmeye basarak bir sonraki aşamaya geçmeniz gerekmektedir.

profil.jpg
1,44 KB

Dosyayı Sil

Bu alana, fotoğrafı tek dosya halinde JPEG veya JPG formatında yükleyiniz. Dosya boyutu en fazla 0,85 MB büyüklüğünde olmalıdır.

İptal Et İlerle >

Adalet Bakanlığı
İş Başvurusu

Bu hizmet Adalet Bakanlığı işbirliği ile e-Devlet Kapısı altyapısı üzerinden sunulmaktadır.

Bu işlem için yaklaşık 13 dakikanızı ayırmalısınız.

Bu işlem toplam 13 aşamalıdır. Şu anda 5. aşamadasınız.

1. Askerlik Bilgisi (Detay)
2. Adli Sicil Kaydı
3. Çalışma Bilgileri
4. Ek Dosyalar
5. Fotoğraf
6. İletişim Bilgileri (Adres)
7. Kimlik Bilgileri (Nüfusa Kayıt Yer)
8. KPSS Bilgisi
9. Lise Mezuniyet Bilgisi
10. Mecburi Hizmet Bilgileri

< Geri

Fotoğraf Düzenleme

Lütfen aşağıdaki kutuyu baş kısmınızın tamamını içerecek ve kenarlardan bir miktar boşluk kalacak şekilde ayarlayınız. Kutuyu ortasından tutarak taşıyabilir, kenarlarındaki tutamaçlar yardımı ile yeniden boyutlandırabilirsiniz. Örnek Fotoğrafı Göster

14. İletişim bilgilerinizin doğruluğunu kontrol ediniz. Sayfada bulunan bilgilerinizde yanlışlık var ise bilgilerinizin e-Devlet sistemindeki ilgili sayfadan veya ilgili kurumdan güncelleme işlemi yaptıktan sonra başvuruya doğru bilgileriniz ile devam ediniz. İkamet adresinizi iletişim adresi olarak kullanmak istemiyorsanız **“Hayır, Farklı Bir İletişim Adresi Girmek İstiyorum”** seçeneğini tıklayıp, iletişim adresi olarak belirtmek istediğiniz adresi giriniz.

Adalet Bakanlığı
İş Başvurusu

Bu hizmet Adalet Bakanlığı işbirliği ile e-Devlet Kapısı altyapısı üzerinden sunulmaktadır.

Bu işlem için yaklaşık 13 dakikanızı ayırmalısınız.

Bu işlem toplam 13 aşamalıdır. Şu anda 6. aşamadasınız.

1. Askerlik Bilgisi (Detay)
2. Adli Sicil Kaydı
3. Çalışma Bilgileri
4. Ek Dosyalar
5. Fotoğraf
6. İletişim Bilgileri (Adres)
7. Kimlik Bilgileri (Nüfusa Kayıt Yer)
8. KPSS Bilgisi
9. Lise Mezuniyet Bilgisi
10. Mevcur Hizmet

< Geri

İletişim Bilgileri (Adres)

*Cep Telefonu
+90
Doğrulanmış cep telefonu numaranızı İletişim Seçenekleri sayfasından değiştirebilirsiniz.

*E-Posta Adresi
Doğrulanmış e-posta adresinizi İletişim Seçenekleri sayfasından değiştirebilirsiniz.

İkamet Adresi
Bu alanda sistemde kayıtlı olan ikamet adresiniz görüntülenmektedir. İkamet adresinizde değişiklik varsa tekrar sorgulamak için tıklayınız.

*İkamet Adresinizi İletişim Adresi Olarak Kullanmak İstiyor musunuz?
 Evet Hayır, Farklı Bir İletişim Adresi Girmek İstiyorum

15. Kimlik bilgilerinizin doğruluğunu kontrol edip **“Kaydet”** butonuna tıklayınız.

Adalet Bakanlığı
İş Başvurusu

Bu hizmet Adalet Bakanlığı işbirliği ile e-Devlet Kapısı altyapısı üzerinden sunulmaktadır.

Bu işlem için yaklaşık 13 dakikanızı ayırmalısınız.

Bu işlem toplam 13 aşamalıdır. Şu anda 7. aşamadasınız.

1. Askerlik Bilgisi (Detay)
2. Adli Sicil Kaydı
3. Çalışma Bilgileri
4. Ek Dosyalar
5. Fotoğraf
6. İletişim Bilgileri (Adres)
7. Kimlik Bilgileri (Nüfusa Kayıt Yer)
8. KPSS Bilgisi
9. Lise Mezuniyet Bilgisi
10. Mevcur Hizmet

< Geri

Kimlik Bilgileri (Nüfusa Kayıt Yer)

T.C. Kimlik Numarası
Adı Soyadı
Cinsiyeti
Anne Adı
Baba Adı
Doğum Yeri
Doğum Tarihi
Medeni Hali
Nüfusa Kayıtlı Olduğu İl
Nüfusa Kayıtlı Olduğu İlçe

Yukarıda sistemde kayıtlı olan kimlik bilgileriniz görüntülenmektedir. Kimlik bilgilerinizde değişiklik varsa tekrar sorgulamak için tıklayınız.

İptal Et Kaydet >

16. 2020 yılı lisans KPSSP3, ön lisans KPSSP93 ve ortaöğretim KPSSP94 puan türünden almış olduğunuz puanlar otomatik olarak getirilmektedir. 2020 yılında Kamu Personeli Seçme Sınavı'na girmeyen veya sınava girip puanı hesaplanmayan adaylar için bu alan boş gelmektedir. Bu şekilde yapılan başvurular değerlendirmeye alınmaz.

KPSS Bilgisi

2020-KPSS Lisans / ÖABT Sınav Sonuçları

| Puan Türü | Puan |
|-----------|------|
| PUAN_15 | |
| PUAN_14 | |
| PUAN_1 | |
| PUAN_2 | |
| PUAN_3 | |
| PUAN_4 | |
| PUAN_5 | |

[İptal Et](#) [Kaydet >](#)

17. MEB kayıtlarında yer alan lise mezuniyet bilginiz ilgili alanlara otomatik olarak doldurulur. Lise bilgilerinizin doğruluğu kontrol edildikten sonra **“Kaydet”** butonuna tıklanır. **Eğer lise bilgileriniz gözüküyorsa** *“Lise öğrenim bilginiz bulunmamaktadır. Sorgulama sonucunun yanlış olduğunu düşünüyorsanız başvuruda bulunacağınız lise mezuniyet bilgilerinizi beyan etmek için [tıklayınız.](#)”* metninde bulunan linke tıklayarak bilgilerinizi giriniz ve **“Kaydet”** butonuna tıklayınız.

Adalet Bakanlığı
İş Başvurusu

Bu hizmet Adalet Bakanlığı işbirliği ile e-Devlet Kapısı altyapısı üzerinden sunulmaktadır.

Bu işlem için yaklaşık 13 dakikanızı ayırmalısınız.

Bu işlem toplam 13 aşamalıdır. Şu anda 9. aşamadasınız.

1. Askerlik Bilgisi (Detay)

2. Adli Sicil Kaydı

< Geri

Lise Mezuniyet Bilgisi

! Lise öğrenim bilginiz bulunmamaktadır. Sorgulama sonucunun yanlış olduğunu düşünüyorsanız başvuruda bulunacağınız lise mezuniyet bilgilerinizi beyan etmek için tıklayınız.

[İptal Et](#) [Kaydet >](#)

Lise Bilgileriniz MEB Kayıtlarından Gelmedi İse;

Bu hizmet Adalet Bakanlığı İşbirliği ile e-Devlet Kapısı altyapısı üzerinden sunulmaktadır.

Bu işlem için yaklaşık 13 dakikanızı ayırmalısınız.

Bu işlem toplam 13 aşamalıdır. Şu anda 9. aşamadasınız.

1. Askerlik Bilgisi (Detay)
2. Adli Sicil Kaydı
3. Çalışma Bilgileri
4. Ek Dosyalar
5. Fotoğraf
6. İletişim Bilgileri (Adres)
7. Kimlik Bilgileri (Nüfusa Kayıt Yer)
8. KPSS Bilgisi
9. Lise Mezuniyet Bilgisi
10. Mecburi Hizmet Bilgileri
11. Tercih Listesi
12. Öğrenim Bilgisi (Üniversite)
13. Ön İzleme

< Geri

Lise Mezuniyet Bilgileri

*Lise Adı

Lise Türü

*Alan / Bölüm

*Mezuniyet Tarihi

Örn. 18/12/2008

Bu alana "Tarih Seç" özelliği ile ya da GG/AA/YYYY biçiminde tarih giriniz.

Diploma

Dosya Ekle

Veya kutu içerisine sürükleyin.

Bu alana, ilgili diplomanızı tek dosya halinde ve pdf formatında yükleyiniz. Dosya boyutu en fazla 1 MB olmalıdır.

iptal Et Kaydet >

18. Mecburi hizmetinizin olup olmadığı, varsa mecburi hizmetinize ilişkin bilgileri doldurup ve "Kaydet ve Devam Et" butonuna tıklayınız.

Adalet Bakanlığı İş Başvurusu

Bu hizmet Adalet Bakanlığı İşbirliği ile e-Devlet Kapısı altyapısı üzerinden sunulmaktadır.

Bu işlem için yaklaşık 13 dakikanızı ayırmalısınız.

Bu işlem toplam 13 aşamalıdır. Şu anda 10. aşamadasınız.

1. Askerlik Bilgisi (Detay)
2. Adli Sicil Kaydı
3. Çalışma Bilgileri
4. Ek Dosyalar
5. Fotoğraf
6. İletişim Bilgileri (Adres)
7. Kimlik Bilgileri (Nüfusa Kayıt Yer)
8. KPSS Bilgisi
9. Lise Mezuniyet Bilgisi
10. Mecburi Hizmet Bilgileri

< Geri

Mecburi Hizmet Bilgileri

*Mecburi Hizmet İle Yükümlü Olduğunuz Bir Kurum Var mı?

Evet Hayır

*Mecburi Hizmet İle Yükümlü Olduğunuz Kurum

*Kalan Mecburi Hizmet Süresi (Ay)

*Mecburi Hizmet Yapma Sebebi

iptal Et Kaydet >

19. Tercih listesinden atanmak istenilen komisyon seçimi yapıldıktan sonra “Devam Et” butonuna tıklayınız.

Not: İlgililer sınavı yapacak adalet komisyonu ile ilgili olarak izin verilen mahallerden (başarılı olmaları halinde) herhangi birine atanabilirler. Örneğin; İstanbul Adli Yargı İlk Derece Mahkemesi Adalet Komisyonunu seçen ilgililer İstanbul Adliyesi veya Gaziosmanpaşa Adliyesinden herhangi birine atanabilecektir.

Adalet Bakanlığı
İş Başvurusu

Bu hizmet Adalet Bakanlığı işbirliği ile e-Devlet Kapısı altyapısı üzerinden sunulmaktadır.

Bu işlem için yaklaşık 13 dakikanızı ayırmalısınız.

Bu işlem toplam 13 aşamalıdır. Şu anda 11. aşamadasınız.

1. Askerlik Bilgisi (Detay)

2. Adli Sicil Kaydı

3. Çalışma Bilgileri

4. Ek Dosyalar

5. Fotoğraf

6. İletişim Bilgileri

Tercih Listesi

Tercih Listesi

| Seç | Seçilebilecek Pozisyonlar |
|----------------------------------|---|
| <input checked="" type="radio"/> | Ankara Adli Yargı İlk Derece Mahkemesi Adalet Komisyonu |
| <input type="radio"/> | İstanbul Adli Yargı İlk Derece Mahkemesi Adalet Komisyonu |
| <input type="radio"/> | İstanbul Anadolu Adli Yargı İlk Derece Mahkemesi Adalet Komisyonu |
| <input type="radio"/> | İzmir Adli Yargı İlk Derece Mahkemesi Adalet Komisyonu |

Ekle

20. ÖSYM kayıtlarında yer alan mezuniyet bilgileriniz ilgili alanlar otomatik olarak doldurulur. Başvurunuzda kullanılmasını istediğiniz üniversiteyi seçtikten sonra “Yukarıda seçtiğim mezuniyet bilgilerim doğrudur.” seçeneğini işaretleyip “Kaydet” butonuna tıklayınız. Bu sayfada varsa daha önce mezun olduğunuz önlisans programları da listelenebilmektedir. **Son mezun olduğunuz ön lisans (birden fazla önlisans mezuniyeti olanların adalet bölümünü seçmeleri) veya lisans programını seçmeyi unutmayınız!**

Adalet Bakanlığı
İş Başvurusu

Bu hizmet Adalet Bakanlığı işbirliği ile e-Devlet Kapısı altyapısı üzerinden sunulmaktadır.

Bu işlem için yaklaşık 13 dakikanızı ayırmalısınız.

Bu işlem toplam 13 aşamalıdır. Şu anda 12. aşamadasınız.

1. Askerlik Bilgisi (Detay)

2. Adli Sicil Kaydı

3. Çalışma Bilgileri

4. Ek Dosyalar

5. Fotoğraf

6. İletişim Bilgileri (Adres)

7. Kimlik Bilgileri (Nüfusa)

Öğrenim Bilgisi (Üniversite)

Üniversite Mezuniyet Bilgileriniz

| Seç | Üniversite | Fakülte/MYO/YO/Enstitü | Program | Mezuniyet Tarihi |
|----------------------------------|---------------------|-------------------------|---------------------------------------|------------------|
| <input checked="" type="radio"/> | EGE ÜNİVERSİTESİ | MÜHENDİSLİK FAKÜLTESİ | BİLGİSAYAR MÜHENDİSLİĞİ | 03/08/2004 |
| <input type="radio"/> | ANKARA ÜNİVERSİTESİ | FEN BİLİMLERİ ENSTİTÜSÜ | BİLGİSAYAR MÜHENDİSLİĞİ (YL) (TEZSİZ) | 03/03/2011 |


*Onay / Beyan






Yukarıda seçtiğim mezuniyet bilgilerim doğrudur.

Üniversite mezunuyum, yukarıdaki bilgiler hatalı veya eksik olduğu için mezuniyet bilgilerimi kendim beyan etmek istiyorum.


İptal Et Kaydet >

21. Öğrenim Bilgileri Görüntülenemiyor veya Hatalı ise;

 Adalet Bakanlığı
İş Başvurusu

Bu hizmet Adalet Bakanlığı işbirliği ile e-Devlet Kapısı altyapısı üzerinden sunulmaktadır.

 Bu işlem için yaklaşık 13 dakikanızı ayırmalısınız.

Bu işlem toplam 13 aşamalıdır. Şu anda 12. aşamadasınız.

1. Askerlik Bilgisi (Genel)
2. Adli Sicil Kaydı
3. Çalışma Bilgileri
4. Ek Dosyalar
5. Fotoğraf
6. İletişim Bilgileri (Adres)
7. Kimlik Bilgileri (Nüfusa Kayıt Yer)
8. KPSS Bilgisi
9. Lise Mezuniyet Bilgisi
10. Mecburi Hizmet

[< Geri](#)

Bu sayfadaki formu diplomanızı kontrol ederek doldurunuz.

Üniversite Mezuniyet Bilgileriniz

*Üniversiteyi Okuduğunuz Yer
 Yurtiçi Yurtdışı

*Üniversite
Seçiniz

*Fakülte / MYO / YO / Enstitü
Seçiniz

*Program
Seçiniz

Mezun olduğum Fakülte / MYO / YO / Enstitü ve Programı listede göremedim.

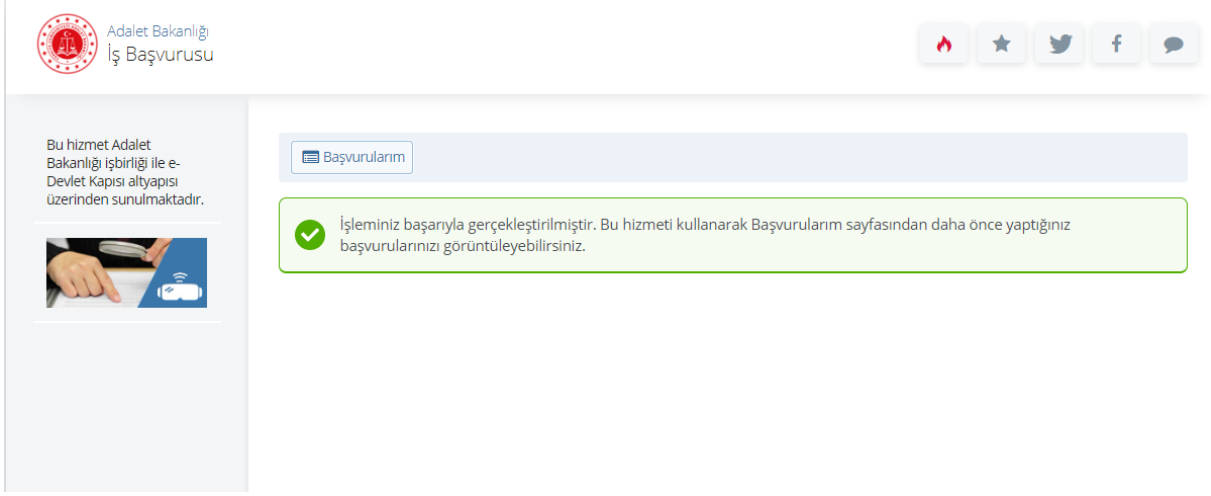
22. Başvuru esnasında beyanda bulunduğunuz tüm bilgilerinizin doğruluğunu kontrol ettikten sonra “Yukarıdaki bilgilerimin doğruluğunu kabul ediyorum.” seçeneğini işaretledikten sonra “Başvur” butonuna tıklayınız.

* Yukarıdaki bilgilerimin doğruluğunu kabul ediyorum.

Bu şartı kabul etmediğiniz takdirde işleme devam edemezsiniz.

[Başvur >](#)

23. Adalet Bakanlığı İş Başvurusu sayfasında Başvurularım kısmında başvuru durumunuzu kontrol edebilirsiniz.



Bu hizmet Adalet Bakanlığı işbirliği ile e-Devlet Kapısı altyapısı üzerinden sunulmaktadır.

Başvurularım

İşleminiz başarıyla gerçekleştirilmiştir. Bu hizmeti kullanarak Başvurularım sayfasından daha önce yaptığınız başvurularınızı görüntüleyebilirsiniz.

24. Başvurunuzu tamamladıktan sonra “**Başvuru Bilgileri**” butonuna basarak doldurmuş olduğunuz bilgileri kontrol edebilirsiniz. Başvurunuzda hata veya eksik olması durumunda başvuru süresi içerisinde “**İptal Et**” butonuna tıklayarak yeniden başvuru yapabilirsiniz.

| | | | | | |
|--------------------------------------|---------------------------|---|--------------------|---|---|
| SÖZLEŞMELİ İCRA KATIPLIĞI ALIM İLANI | SÖZLEŞMELİ İCRA KATIPLIĞI | - | Başvuru Tamamlandı | - | Başvuru Bilgileri İptal Et |
|--------------------------------------|---------------------------|---|--------------------|---|---|

25. İptal edilen başvuru sonrası başvuru süresi içinde tekrar başvuru yapmak istemeniz halinde **tüm adımları baştan uygulamanız gerekmektedir.**

Başarılar dileriz.

İcra İşleri Dairesi Başkanlığı Atama Bürosu İletişim Numarası : 0312 549 45 40